

БЮДЖЕТ ДЛЯ ГРАЖДАН

к бюджету Гагаринского городского поселения
Гагаринского района Смоленской области
на 2016 год

Решение Совета Депутатов № 95 от 11.11.2016 г.



БЮДЖЕТ ДЛЯ ГРАЖДАН



Администрация муниципального образования
«Гагаринский район» Смоленской области

Во исполнение Бюджетного Послания Президента Российской Федерации о бюджетной политике, Финансовым управлением Администрации муниципального образования «Гагаринский район» Смоленской области разработана брошюра «Бюджет для граждан».

«Бюджет для граждан» предназначен для жителей города Гагарин, не обладающих специальными знаниями в сфере бюджетного законодательства.

Брошюра содержит информационно-аналитический материал, доступный для широкого круга пользователей и будет интересен и полезен педагогам, молодым семьям и другим категориям населения, так как бюджет Гагаринского городского поселения Гагаринского района Смоленской области затрагивает интересы каждого жителя.




Вопросы, предложения и отзывы Вы можете отправить по почте gagfin@mail.ru



ЧТО ТАКОЕ «БЮДЖЕТ ДЛЯ ГРАЖДАН»?

«Бюджет для граждан» - это упрощенная версия бюджетного документа, которая использует доступные для обычных граждан форматы, чтобы облегчить понимание бюджета, объяснить планы и действия органов местного самоуправления МО Гагаринское городское поселение Гагаринского района Смоленской области



Открытость бюджета – важнейший фактор успешного стратегического развития района.

«Бюджет для граждан» - это площадка для конструктивного профессионального диалога между органами власти и населением по вопросам управления общественными финансами.



«Бюджет для граждан» нацелен на получение обратной связи от граждан, которым интересны современные проблемы финансов Гагаринского городского поселения Гагаринского района Смоленской области



ПРИНЦИПЫ ОТКРЫТОСТИ БЮДЖЕТА

Учет мнения населения при распределении бюджетных средств и отчетность органов власти за свои «достижения» перед общественностью – это новый подход к раскрытию информации о бюджете.

ПРИНЦИПЫ ОТКРЫТОГО БЮДЖЕТА:

доступность информации о проводимой бюджетной политике, источниках и направлениях использования общественных ресурсов

простота изложения основных целей и задач бюджетной политики, достигнутых государством результатов и используемых на их достижение средств

развитие общественного участия, формирование обоснованного мнения социально активной части граждан о направлениях использования бюджетных средств

наличие условий для широко участия общественности в обсуждении приоритетных статей расходования бюджетных ресурсов



ЧТО ТАКОЕ БЮДЖЕТ?

Бюджет - в переводе со старонормандского bougette – это сумка, кошелек, мешок с деньгами.

Бюджет – это схема расходов и доходов определенного лица, бизнеса, семьи или государства, которая утверждается строго на определенный период времени.



Государственный бюджет – это важнейший документ, который состоит из целого ряда финансовых смет различных ведомств, служб и государственных программ. Именно в нем определяются те потребности, которые подлежат удовлетворению за счет денежных средств государственной казны. Также в бюджете указываются основные источники и ожидаемые поступления в казну государства.



Бюджет муниципального образования – это форма образования и расходования денежных средств, предназначенных для обеспечения задач и функций, отнесенных к предметам ведения местного самоуправления

Граждане – и как налогоплательщики, и как потребители общественных услуг – должны быть уверены в том, что передаваемые ими в распоряжение государства средства используются прозрачно и эффективно, приносят конкретные результаты как для общества в целом, так и для каждой семьи, для каждого человека





КАКИЕ БЫВАЮТ БЮДЖЕТЫ?

Бюджет Российской Федерации

федеральный бюджет;
бюджеты
государственных фондов
РФ: фонда обязательного
медицинского
страхования,
Пенсионного фонда,
фонда социального
страхования

Бюджет субъектов Российской Федерации

региональные
бюджеты;
бюджеты
территориальных
фондов медицинского
страхования

Бюджет муниципальных образований

местные бюджеты

Все звенья соответствующих бюджетных систем самостоятельны, т.е. принимаются соответствующими региональными и местными органами управления



КОНСОЛИДИРОВАННЫЙ БЮДЖЕТ



Консолидированным бюджетом обычно называют общий свод бюджетов, который используется при анализе, расчетах и прогнозировании. Консолидированный бюджет в России – это Федеральный бюджет и Консолидированные бюджеты субъектов без бюджетов государственных внебюджетных фондов.



Консолидированный бюджет - в первую очередь статистический, характеризующий данные по доходам и расходам, источникам поступления средств и направлениям их использования по территории в целом РФ или субъектов РФ.



Показатели консолидированных бюджетов используются в бюджетном планировании. Без знания показателей консолидированного бюджета невозможен анализ формирования и использования централизованного финансового фонда страны, т.е. суммы всех финансовых ресурсов, поступающих в бюджетную систему.



СХЕМА КОНСОЛИДИРОВАННОГО БЮДЖЕТА





БЮДЖЕТНЫЙ ПРОЦЕСС В ГАГАРИНСКОМ ГОРОДСКОМ ПОСЕЛЕНИИ

Бюджетный процесс – это ежегодное формирование и исполнение бюджета

Участники бюджетного процесса:

- Глава муниципального образования
- Орган представительной власти (Совет депутатов)
- Органы исполнительной власти (Глава Администрации, финансовый орган, другие уполномоченные органы)
- Органы государственного и муниципального финансового контроля

Этапы бюджетного процесса:





УЧАСТИЕ ГРАЖДАН В БЮДЖЕТНОМ ПРОЦЕССЕ



Возможность влияния граждан на бюджет




Публичные слушания по проекту решения о бюджете Гагаринского городского поселения Гагаринского района Смоленской области




Публичные слушания по проекту решения об исполнении бюджета Гагаринского городского поселения Гагаринского района Смоленской области

Помогает формировать доходную часть бюджета (НДФЛ, налог на имущество, земельный налог, штрафы, государственные пошлины)

как налогоплательщик



как получатель социальных гарантий



Получает социальные гарантии - расходная часть бюджета (ЖКХ, образование, культура, социальная поддержка и др.)





ЭТАПЫ СОЗДАНИЯ ПРОЕКТА БЮДЖЕТА

Составление и утверждение проекта бюджета Гагаринского городского поселения Гагаринского района Смоленской области – сложный и многоуровневый процесс, основанный на правовых нормах. Формирование, рассмотрение и утверждение бюджета Гагаринского городского поселения Гагаринского района Смоленской области происходят ежегодно.

ШАГ 1

При составлении проекта бюджета проводится сбор информации у получателей бюджетных средств о потребности в денежных средствах для осуществления их деятельности. Проводится анализ и сопоставление сумм доходов, расходов и дефицита бюджета. Проект бюджета направляется в Совет депутатов города Гагарин Смоленской области Главой Администрации МО «Гагаринский район»

ШАГ 2

Проект решения о бюджете направляется депутатам Совета депутатов города Гагарин для рассмотрения. Затем проект решения о бюджете Гагаринского городского поселения Гагаринского района Смоленской области выносится на публичные слушания в обязательном порядке. Одновременно с рассмотрением проекта решения о бюджете рассматривается прогноз социально-экономического развития муниципального образования Гагаринского городского поселения Гагаринского района Смоленской области

ШАГ 3

Принятое Советом депутатов города Гагарин решение о бюджете Гагаринского городского поселения Гагаринского района Смоленской области направляется Главе МО Гагаринское городское поселение Гагаринского района Смоленской области для подписания и опубликования в соответствии с Уставом Гагаринского городского поселения Гагаринского района Смоленской области



ОСОБЕННОСТИ ФОРМИРОВАНИЯ ПРОЕКТА БЮДЖЕТА ГАГАРИНСКОГО ГОРОДСКОГО ПОСЕЛЕНИЯ НА 2016 ГОД

Бюджет Гагаринского городского поселения Гагаринского района Смоленской области составляется и утверждается сроком на один год.

Составление проекта бюджета Гагаринского городского поселения основывается на:



положениях послания Президента Российской Федерации Федеральному Собранию Российской Федерации, определяющих бюджетную политику (требования к бюджетной политике) в Российской Федерации



основных направлениях бюджетной политики и основных направлениях налоговой политики Гагаринского городского поселения Гагаринского района Смоленской области



прогнозе социально-экономического развития Гагаринского городского поселения Гагаринского района Смоленской области



муниципальных программах



ОСНОВНЫЕ НАПРАВЛЕНИЯ НАЛОГОВОЙ ПОЛИТИКИ ГАГАРИНСКОГО ГОРОДСКОГО ПОСЕЛЕНИЯ НА 2016 ГОД

Основные направления налоговой политики определены с учетом преемственности ранее поставленных задач и целей, сущность которых состоит в сохранении и развитии налогового потенциала, обеспечивающего бюджетную устойчивость в среднесрочной и долгосрочной перспективе.

Основные направления налоговой политики Гагаринского городского поселения на 2016 год:

- формирование устойчивой налоговой базы для обеспечения сбалансированности бюджета Гагаринского городского поселения, обеспечение своевременности и полноты поступлений в бюджет города по доходным источникам, укрепление платежной и налоговой дисциплины
- максимально эффективное использование доходных источников, отказ от реализации задач, не носящих первоочередной характер
- создание благоприятных условий для обеспечения инвестиционной привлекательности города Гагарин Смоленской области
- выполнение мероприятий, направленных на расширение налогооблагаемой базы по имущественным налогам и сокращение количества незарегистрированных земельных участков и других объектов недвижимости
- обеспечение эффективности управления муниципальной собственностью и увеличение доходов от ее использования в целях обеспечения увеличения неналоговых доходов бюджета



ОСНОВНЫЕ НАПРАВЛЕНИЯ БЮДЖЕТНОЙ ПОЛИТИКИ ГАГАРИНСКОГО ГОРОДСКОГО ПОСЕЛЕНИЯ НА 2016 ГОД

Бюджетная политика направлена на реализацию комплекса мер по оптимизации расходных обязательств, достижение конкретных общественно значимых результатов

Основные направления бюджетной политики Гагаринского городского поселения на 2016 год:

- минимизация рисков несбалансированности при бюджетном планировании

- повышение эффективности распределения бюджетных средств, ответственного подхода к принятию новых расходных обязательств с учетом их социально-экономической значимости

- участие, исходя из возможностей местного бюджета, в реализации программ и мероприятий, софинансируемых из областного и федерального бюджетов

- снижение неэффективных расходов местного бюджета

- повышение эффективности муниципального финансового контроля, усиление роли ведомственного контроля в отношении муниципальных учреждений

- реализация принципов открытости и прозрачности управления муниципальными финансами, в том числе путем государственной интегрированной системы управления общественными финансами «Электронный бюджет» и составления «Бюджета для граждан»



ПОКАЗАТЕЛИ СОЦИАЛЬНО-ЭКОНОМИЧЕСКОГО РАЗВИТИЯ ГАГАРИНСКОГО ГОРОДСКОГО ПОСЕЛЕНИЯ

Показатели	2014 год (отчет)	2015 год (оценка)	2016 год (прогноз)
Численность городского населения, тыс. чел.	30,10	29,80	29,60
% к предыдущему году	98,7	99,0	99,3
Продукция сельского хозяйства, млн. руб.	1 157,70	1 443,20	1 526,20
Индекс производства продукции сельского хозяйства (% к предыдущему году)	104,6	102,6	101,2
Число малых и средних предприятий, единиц	472	482	491
Среднесписочная численность работников малых и средних предприятий, тыс. чел.	6,872	6,877	6,888
Объем платных услуг населению, млн. руб.	752,7	811,5	881,8
Индекс-дефлятор объема платных услуг, % к предыдущему году	106,6	111,4	108,1
Индекс потребительских цен на продукцию общественного питания к предыдущему году, %	110,1	120,1	106,5
Инвестиции, млн. руб.	3 784,30	3 884,50	2 502,00
Численность детей в дошкольных образовательных учреждениях, тыс. чел	1,64	1,68	1,83
Численность обучающихся в общеобразовательных учреждениях, тыс. чел.	3,92	4,05	4,07



ОСНОВНЫЕ ХАРАКТЕРИСТИКИ БЮДЖЕТА

$$\text{ДОХОДЫ} - \text{РАСХОДЫ} = \text{ДЕФИЦИТ} / \text{ПРОФИЦИТ}$$



* у этого явления имеется особый уровень и если дефицит превышает этот показатель, то орган представительной власти принимает решение о применении разрешенного законодательством механизма уменьшения расходов. Эта процедура называется секвестром



ОСНОВНЫЕ ХАРАКТЕРИСТИКИ БЮДЖЕТА ГАГАРИНСКОГО ГОРОДСКОГО ПОСЕЛЕНИЯ В 2016 ГОДУ

Статьей 184.1 Бюджетного кодекса Российской Федерации установлены общие требования к структуре и содержанию решения о бюджете. Частью 1 данной статьи определено, что в решении о бюджете должны содержаться основные характеристики бюджета, к которым относится общий объем доходов бюджета, общий объем расходов бюджета, дефицит (профицит) бюджета.

ДОХОДЫ
163 937,7
тыс. руб.



РАСХОДЫ
174 961,0
тыс. руб.



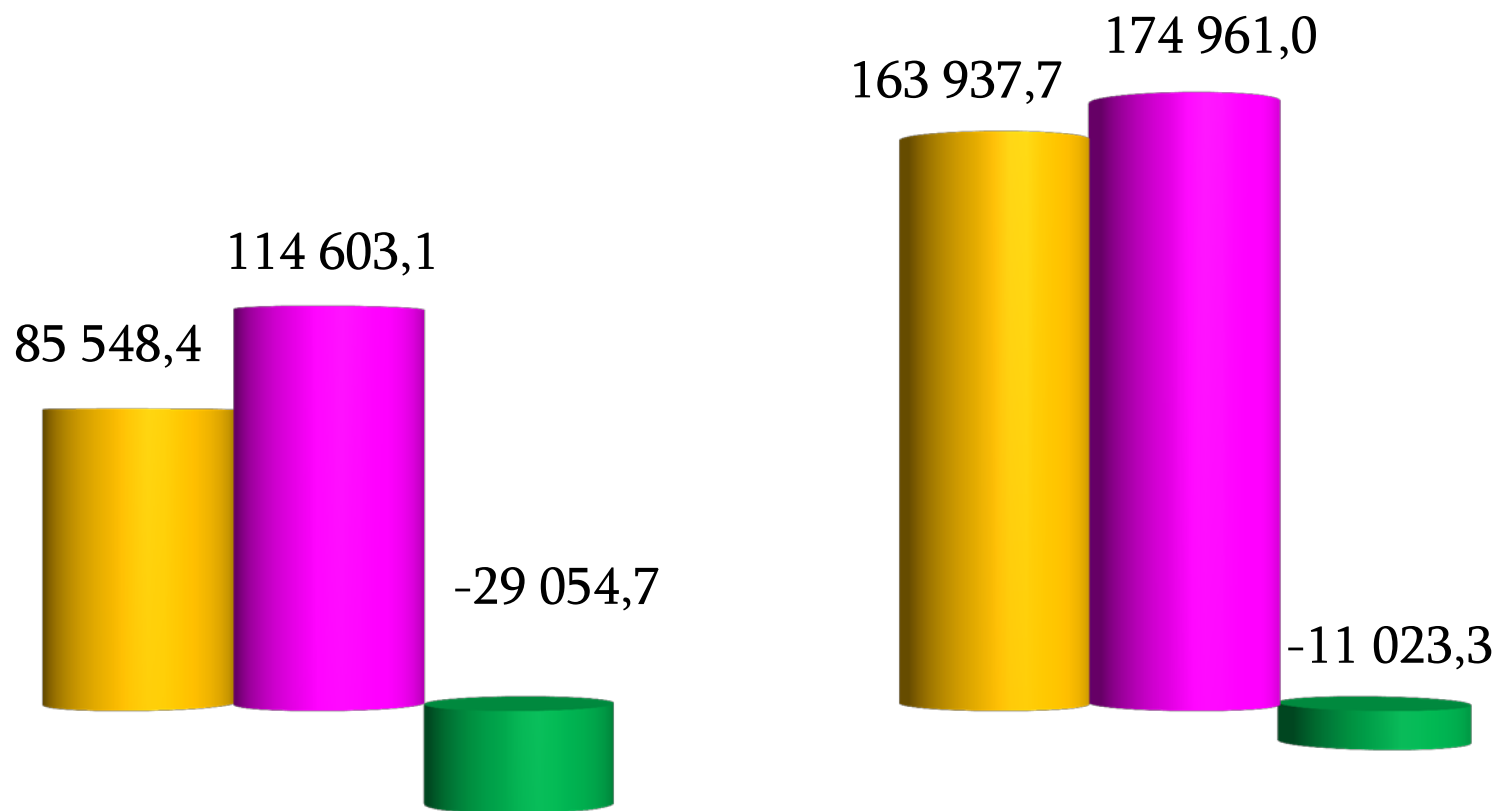
ДЕФИЦИТ
- 11 023,3
тыс. руб.



ОСНОВНЫЕ ХАРАКТЕРИСТИКИ БЮДЖЕТА ГАГАРИНСКОГО ГОРОДСКОГО ПОСЕЛЕНИЯ

(тыс. руб.)

■ Доходы ■ Расходы ■ Дефицит



2015 год
(оценка)

2016 год
(с учетом изменений)



ДОХОДЫ БЮДЖЕТА

поступающие в бюджет денежные средства

НАЛОГОВЫЕ ДОХОДЫ

доходы от предусмотренных налоговым законодательством РФ федеральных, региональных и местных налогов и сборов, специальных налоговых режимов

НЕНАЛОГОВЫЕ ДОХОДЫ

доходы от использования имущества находящегося в муниципальной собственности, плата за негативное воздействие на окружающую среду, доходы от продажи материальных и нематериальных активов, штрафы, санкции и возмещение ущерба

БЕЗВОЗМЕЗДНЫЕ ПОСТУПЛЕНИЯ

поступающие в бюджет денежные средства на безвозвратной и безвозмездной основе из других бюджетов бюджетной системы РФ (межбюджетные трансферты в виде дотаций, субсидий, субвенций), а также перечисления от физических и юридических лиц



БЕЗВОЗМЕЗДНЫЕ ПОСТУПЛЕНИЯ В БЮДЖЕТ

ДОТАЦИИ

(от лат. «Dotatio» - дар, пожертвование)

предоставляются без определения конкретной цели их использования

СУБВЕНЦИИ

(от лат. «Subvenire» - приходить на помощь)

предоставляются на финансирование «переданных» другим публично-правовым образованиям полномочий

БЕЗВОЗМЕЗДНЫЕ ПОСТУПЛЕНИЯ

СУБСИДИИ

(от лат. «Subsidium» - поддержка)

предоставляются на условиях долевого софинансирования расходов других бюджетов

Иные

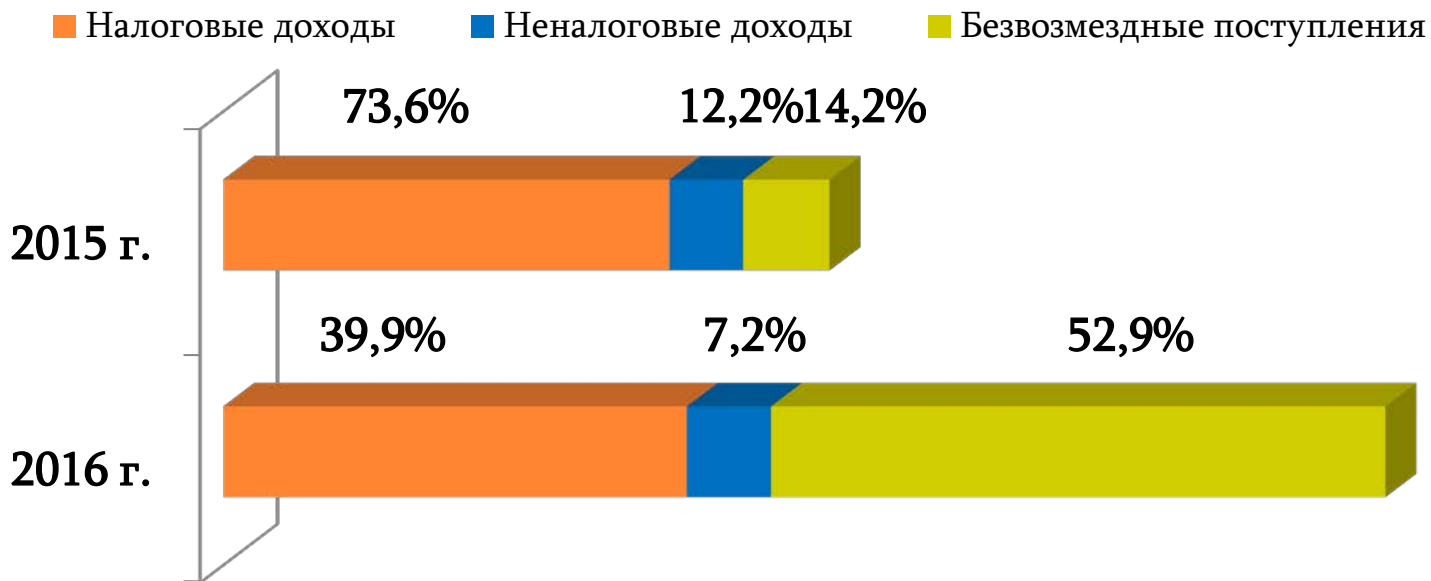
**межбюджетные
трансферты**



СТРУКТУРА ДОХОДОВ БЮДЖЕТА ГАГАРИНСКОГО ГОРОДСКОГО ПОСЕЛЕНИЯ

(тыс. руб.)

	2015 год (оценка)	2016 год (прогноз)
Налоговые доходы	62 926,9	65 394,1
темп роста	84,6	104,0
Неналоговые доходы	10 452,6	11 862,7
темп роста	51,4	113,5
Безвозмездные поступления	12 168,9	86 680,9
темп роста	100,1	712,3

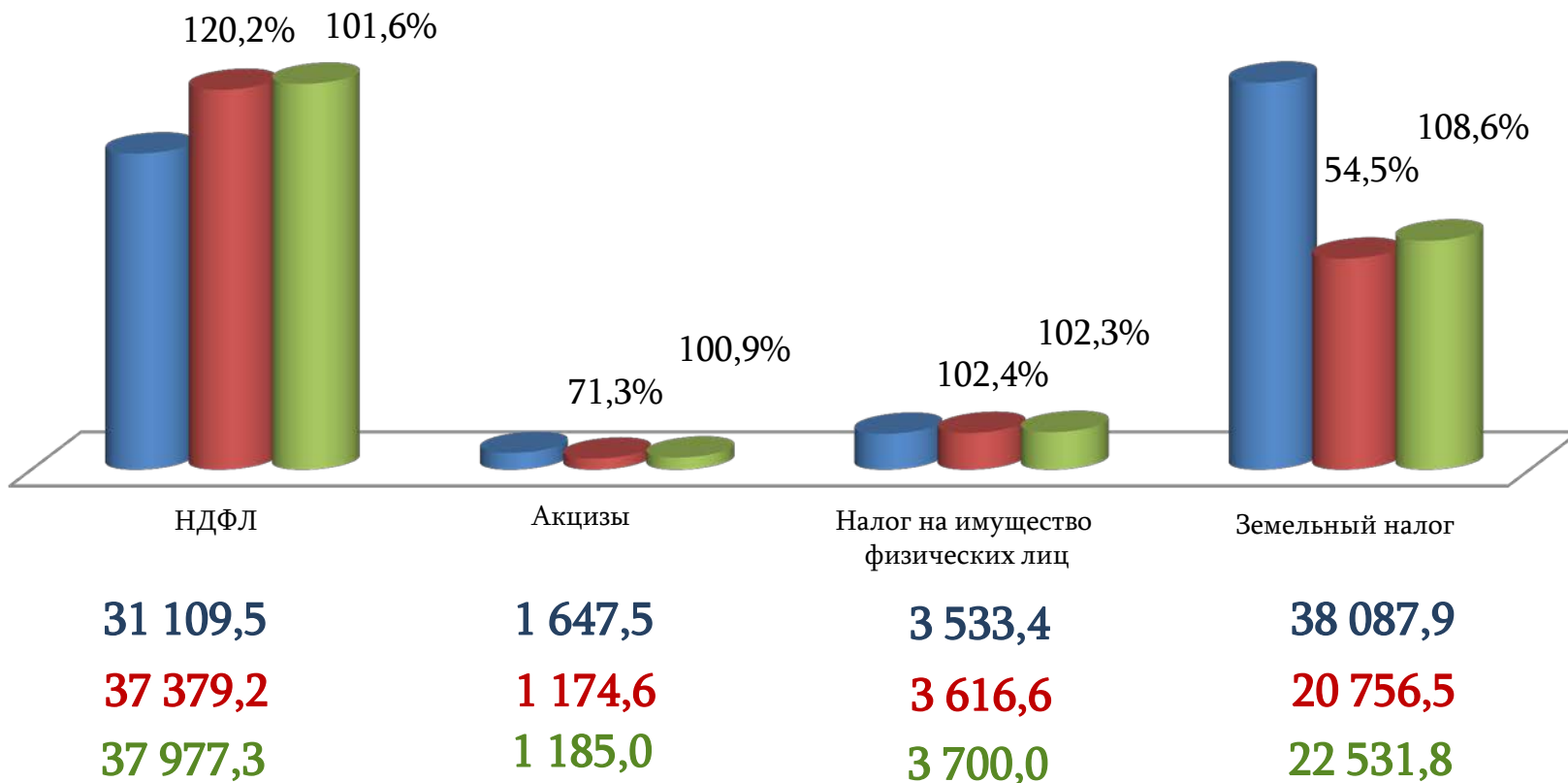




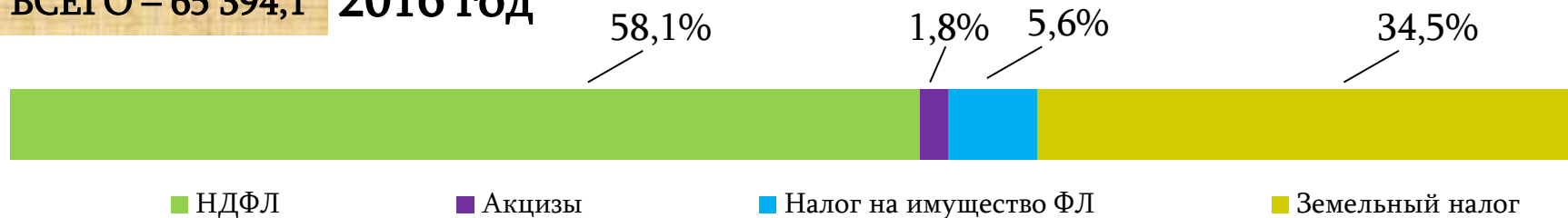
СТРУКТУРА НАЛОГОВЫХ ДОХОДОВ БЮДЖЕТА ГАГАРИНСКОГО ГОРОДСКОГО ПОСЕЛЕНИЯ

(тыс. руб.)

■ 2014 г. факт ■ 2015 г. оценка ■ 2016 г. прогноз



ВСЕГО – 65 394,1 2016 год





СТРУКТУРА НЕНАЛОГОВЫХ ДОХОДОВ БЮДЖЕТА ГАГАРИНСКОГО ГОРОДСКОГО ПОСЕЛЕНИЯ

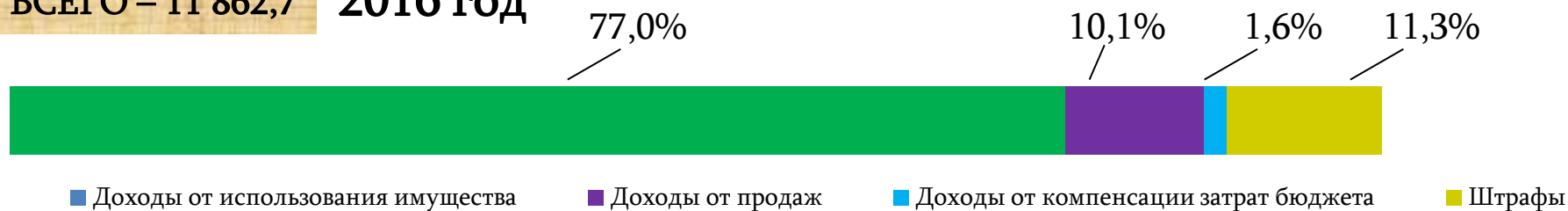
(тыс. руб.)

■ 2014 г. факт ■ 2015 г. оценка ■ 2016 г. прогноз



ВСЕГО – 11 862,7

2016 год

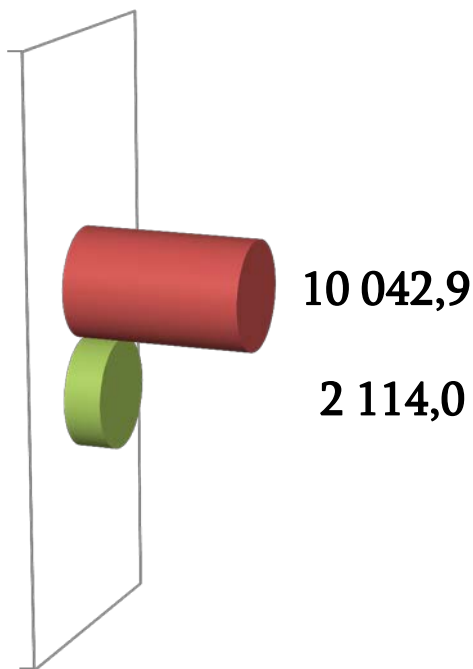





СТРУКТУРА БЕЗВОЗМЕЗДНЫХ ПОСТУПЛЕНИЙ В БЮДЖЕТ ГАГАРИНСКОГО ГОРОДСКОГО ПОСЕЛЕНИЯ

(тыс. руб.)

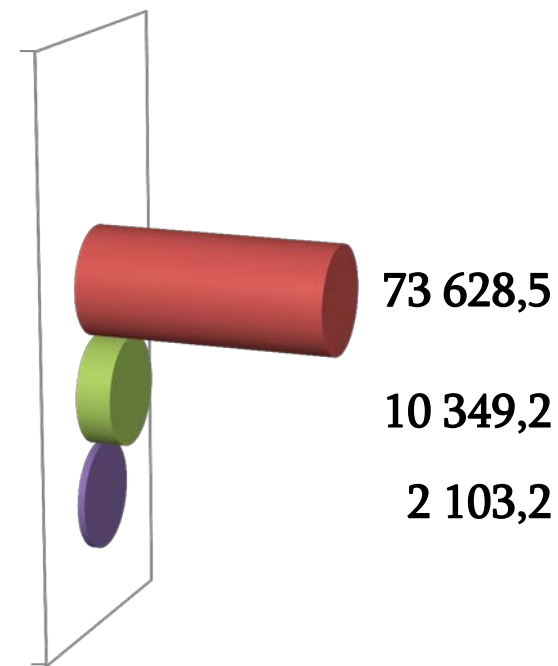
2014 факт



2015 оценка



2016 С УЧЕТОМ ИЗМЕНЕНИЙ



Субвенции

Субсидии

Дотации

Иные межбюджетные трансферты



МЕЖБЮДЖЕТНЫЕ ОТНОШЕНИЯ

Межбюджетные отношения органов местного самоуправления и органов государственной власти субъектов Российской Федерации строятся на следующих принципах:

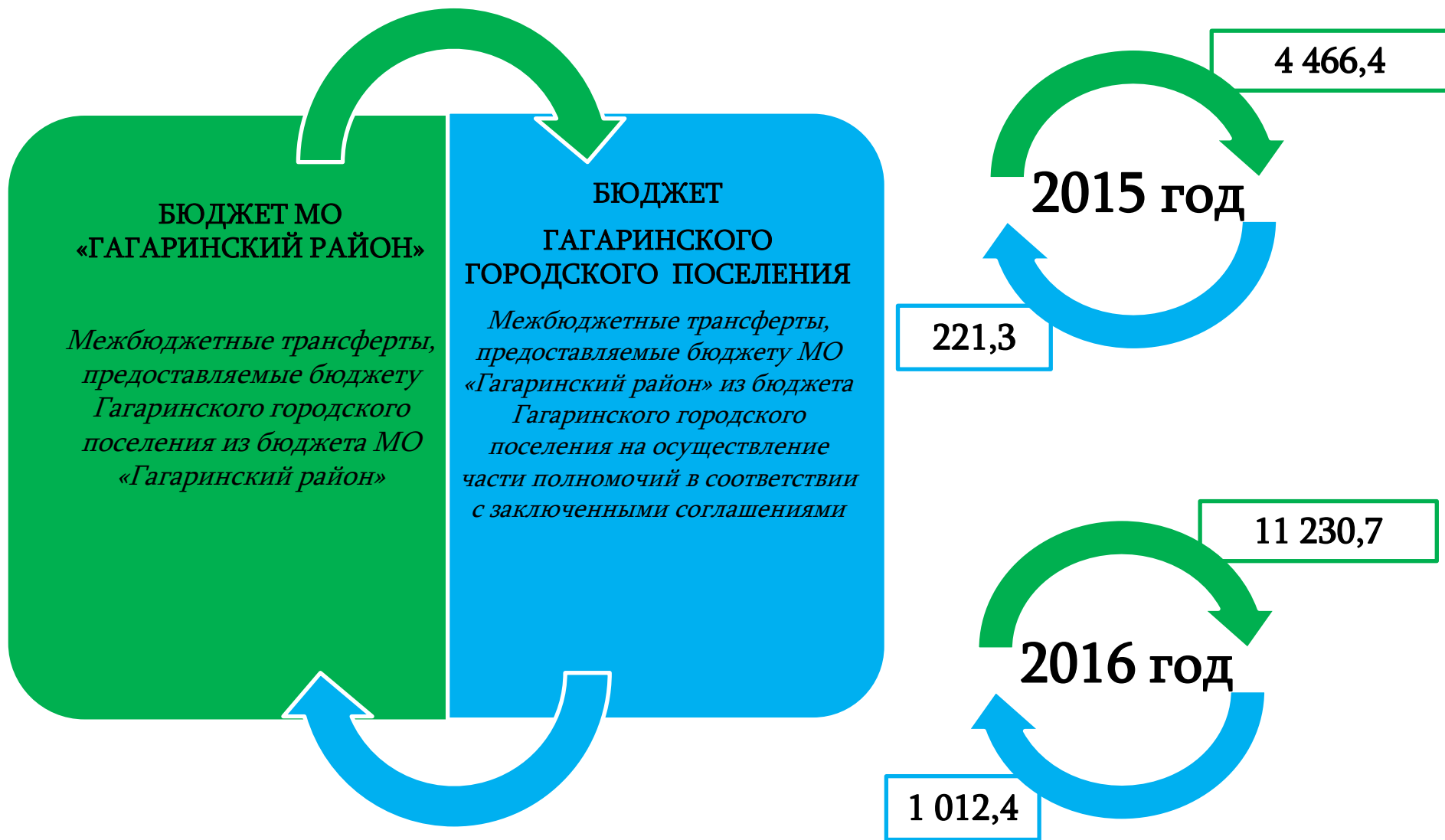
- ✓ взаимной ответственности;
- ✓ применения единой для всех муниципальных образований методологии, учитывающей их индивидуальные особенности;
- ✓ выравнивание доходов муниципальных образований;
- ✓ максимально возможного сокращения встречных финансовых потоков;
- ✓ компенсации местным бюджетам в случае уменьшения доходов или увеличении расходов, возникающие вследствие решений, принимаемых органами государственной власти;
- ✓ повышение заинтересованности органов местного самоуправления в увеличении собственных доходов местных бюджетов;
- ✓ гласности.





МЕЖБЮДЖЕТНЫЕ ОТНОШЕНИЯ В ГАГАРИНСКОМ ГОРОДСКОМ ПОСЕЛЕНИИ

ТЫС.РУБ.





ИСТОЧНИКИ ФИНАНСИРОВАНИЯ ДЕФИЦИТА БЮДЖЕТА

Источники финансирования дефицита бюджета утверждаются органами представительной власти в решении о бюджете на очередной финансовый год по основным видам привлеченных средств.

Источниками финансирования местного бюджета могут быть внутренние источники в следующих формах:

муниципальные займы, осуществляемые путем выпуска муниципальных ценных бумаг от имени муниципального образования

кредиты, полученные от кредитных организаций

бюджетные ссуды и бюджетные кредиты, полученные от бюджетов других уровней бюджетной системы РФ

поступления от продажи имущества, находящегося в муниципальной собственности

изменение остатков средств на счетах по учету средств местного бюджета



Источники - 11 023,3

7 200,0

Получение
кредитов
в кредитных
организациях

0,0

Погашение
кредитов в
кредитных
организациях

0,0

Получение
бюджетного
кредита

0,0

Погашение
бюджетного
кредита

3 823,3

Изменение остатков средств на
счетах по учету средств
бюджета



ФОРМИРОВАНИЕ РАСХОДНОЙ ЧАСТИ БЮДЖЕТА

Расходы бюджета – выплачиваемые из бюджета денежные средства, за исключением средств, являющихся источниками финансирования дефицита бюджета.

РАЗДЕЛЫ КЛАССИФИКАЦИИ РАСХОДОВ БЮДЖЕТОВ

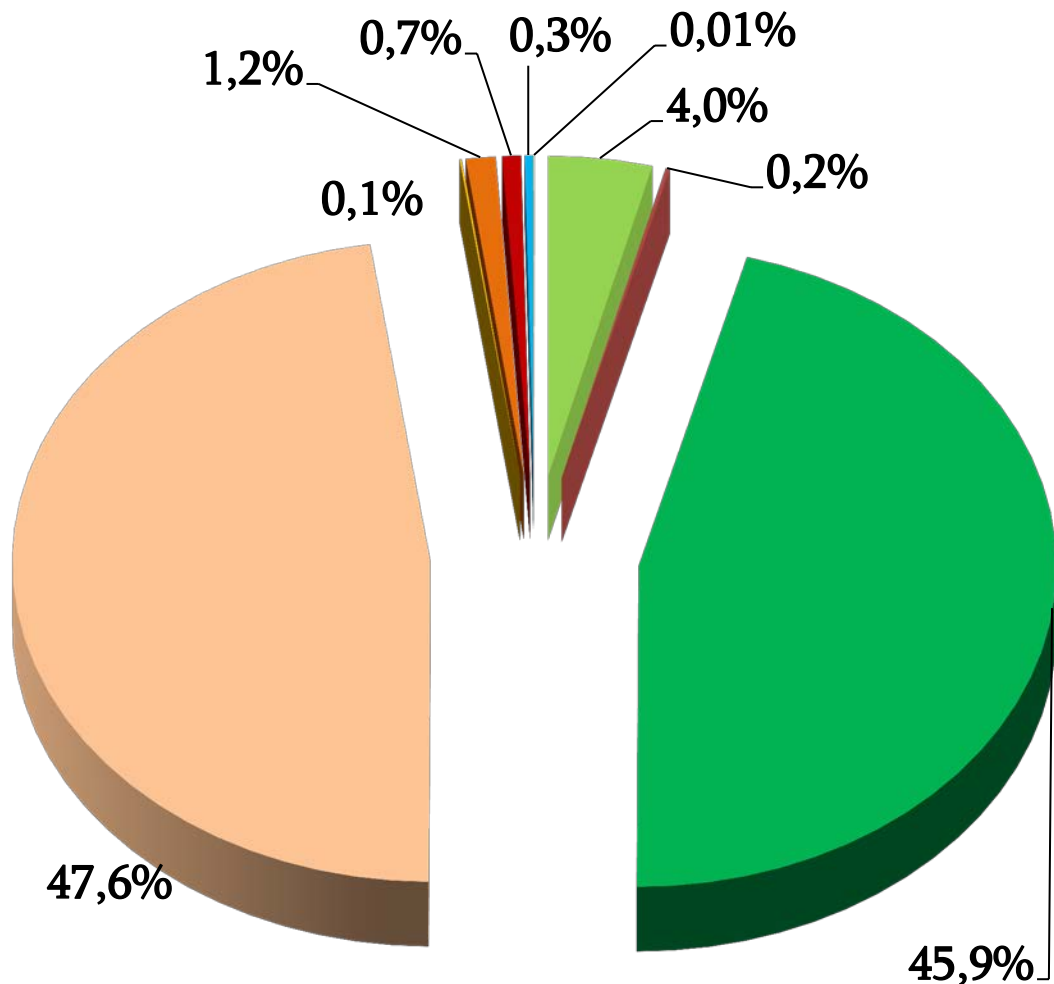
- | | | | | | |
|---|---|---|---|---|--|
|  | 01
«Общегосударственные вопросы» |  | 02
«Национальная оборона» |  | 03
«Национальная безопасность и правоохранительная деятельность» |
|  | 04
«Национальная экономика» |  | 05
«Жилищно-коммунальное хозяйство» |  | 06
«Охрана окружающей среды» |
|  | 07
«Образование» |  | 08
«Культура и кинематография» |  | 09
«Здравоохранение» |
|  | 10
«Социальная политика» |  | 11
«Физическая культура и спорт» |  | 12
«Средства массовой информации» |
|  | 13
«Обслуживание государственного и муниципального долга» |  | 14
«Межбюджетные трансферты общего характера» | | |



ФОРМИРОВАНИЕ РАСХОДНОЙ ЧАСТИ БЮДЖЕТА ГАГАРИНСКОГО ГОРОДСКОГО ПОСЕЛЕНИЯ В 2016 ГОДУ

(тыс. руб.)

ВСЕГО РАСХОДОВ – 174 961,0

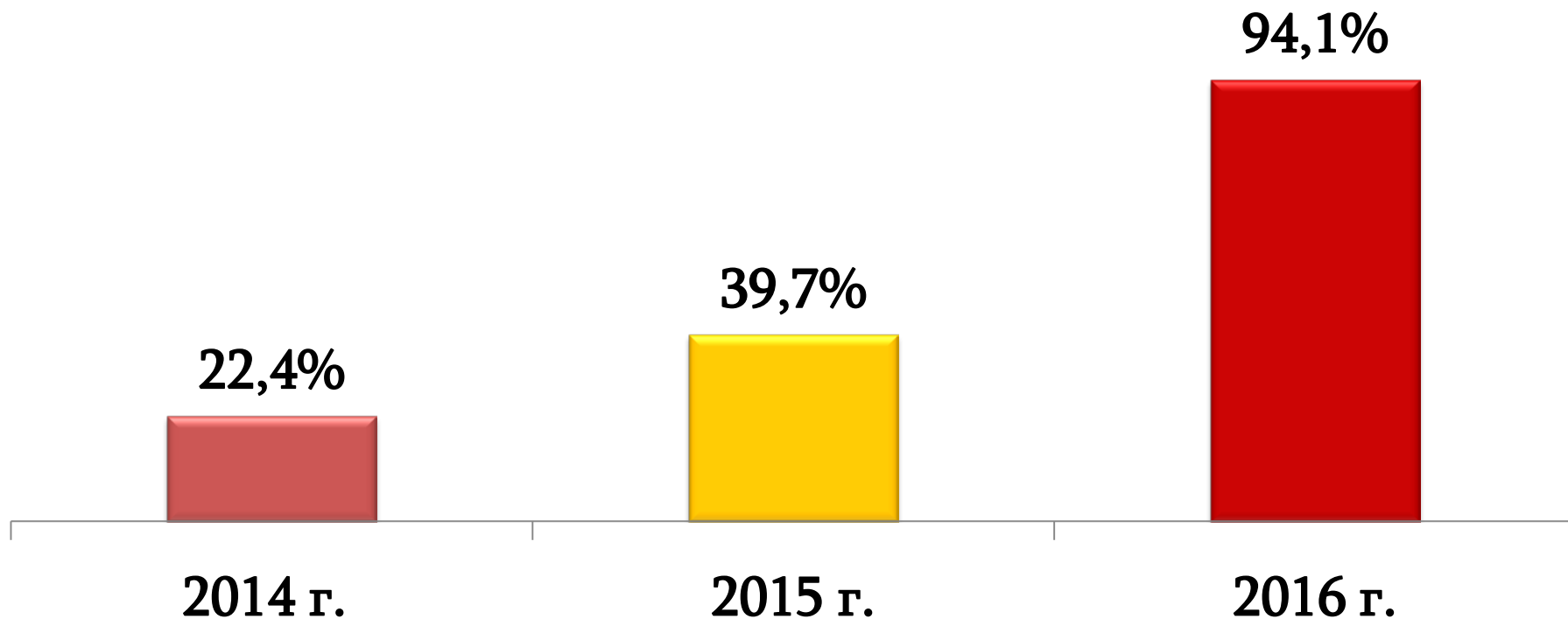


Общегосударственные вопросы	7 028,5
Национальная безопасность и правоохранительная деятельность	289,9
Национальная экономика	80 280,2
Жилищно-коммунальное хозяйство	83 322,7
Образование	143,0
Культура и кинематография	2 013,6
Социальная политика	1 279,4
Физическая культура и спорт	580,3
Обслуживание гос. и мун. долга	23,4



РАСХОДЫ В РАМКАХ МУНИЦИПАЛЬНЫХ ПРОГРАММ В ГАГАРИНСКОМ ГОРОДСКОМ ПОСЕЛЕНИИ

Муниципальная программа представляет собой увязанный по ресурсам, исполнителям и срокам комплекс социально-экономических, организационно-хозяйственных и других мероприятий, обеспечивающих эффективное решение экономических, экологических, социальных и иных проблем развития муниципального образования Гагаринское городское поселение Гагаринского района Смоленской области .



Бюджет Гагаринского городского поселения исполняется через реализацию 16 муниципальных программ.



РАСХОДЫ В РАМКАХ МУНИЦИПАЛЬНЫХ ПРОГРАММ В ГАГАРИНСКОМ ГОРОДСКОМ ПОСЕЛЕНИИ

(тыс. руб.)



КОМПЛЕКСНОЕ РАЗВИТИЕ СИСТЕМ
КОММУНАЛЬНОЙ ИНФРАСТРУКТУРЫ
НА ТЕРРИТОРИИ МУНИЦИПАЛЬНОГО
ОБРАЗОВАНИЯ «ГАГАРИНСКИЙ РАЙОН»
СМОЛЕНСКОЙ ОБЛАСТИ» НА 2015-2017
ГОДЫ

15 135,9



РАЗВИТИЕ КУЛЬТУРЫ НА
ТЕРРИТОРИИ
МУНИЦИПАЛЬНОГО
ОБРАЗОВАНИЯ «ГАГАРИНСКИЙ
РАЙОН» СМОЛЕНСКОЙ
ОБЛАСТИ» НА 2016-2018 ГОДЫ

1 813,9



РАЗВИТИЕ МАЛОГО И СРЕДНЕГО
ПРЕДПРИНИМАТЕЛЬСТВА НА
ТЕРРИТОРИИ МУНИЦИПАЛЬНОГО
ОБРАЗОВАНИЯ «ГАГАРИНСКИЙ
РАЙОН» СМОЛЕНСКОЙ ОБЛАСТИ» НА
2015-2017 ГОДЫ

349,8



РЕАЛИЗАЦИЯ МОЛОДЕЖНОЙ
ПОЛИТИКИ НА ТЕРРИТОРИИ
МУНИЦИПАЛЬНОГО
ОБРАЗОВАНИЯ «ГАГАРИНСКИЙ
РАЙОН» СМОЛЕНСКОЙ ОБЛАСТИ»
НА 2014-2017 ГОДЫ

143,0



ЭНЕРГОСБЕРЕЖЕНИЕ И ПОВЫШЕНИЕ
ЭНЕРГЕТИЧЕСКОЙ ЭФФЕКТИВНОСТИ НА 2010-
2020 ГОДЫ НА ТЕРРИТОРИИ
МУНИЦИПАЛЬНОГО ОБРАЗОВАНИЯ
«ГАГАРИНСКИЙ РАЙОН» СМОЛЕНСКОЙ
ОБЛАСТИ»

950,0



ОХРАНА ОКРУЖАЮЩЕЙ
СРЕДЫ НА ТЕРРИТОРИИ
МУНИЦИПАЛЬНОГО
ОБРАЗОВАНИЯ
«ГАГАРИНСКИЙ РАЙОН»
СМОЛЕНСКОЙ ОБЛАСТИ» НА
2015-2017 ГОДЫ

944,5



РАЗВИТИЕ ЖИЛИЩНОГО СТРОИТЕЛЬСТВА НА
ТЕРРИТОРИИ МУНИЦИПАЛЬНОГО
ОБРАЗОВАНИЯ «ГАГАРИНСКИЙ РАЙОН»
СМОЛЕНСКОЙ ОБЛАСТИ» НА 2014-2020 ГОДЫ

5 392,1



УПРАВЛЕНИЕ
МУНИЦИПАЛЬНЫМ
ИМУЩЕСТВОМ НА 2016-
2018 ГОДЫ

150,0



РАСХОДЫ В РАМКАХ МУНИЦИПАЛЬНЫХ ПРОГРАММ В МО «ГАГАРИНСКИЙ РАЙОН» НА 2016 ГОД

(тыс. руб.)



КОМПЛЕКСНОЕ РАЗВИТИЕ
ТРАНСПОРТНОЙ ИНФРАСТРУКТУРЫ
МУНИЦИПАЛЬНОГО ОБРАЗОВАНИЯ
«ГАГАРИНСКИЙ РАЙОН» СМОЛЕНСКОЙ
ОБЛАСТИ» НА 2015-2017 ГОДЫ

102 797,7



РАЗВИТИЕ ИНВЕСТИЦИОННОГО
ПОТЕНЦИАЛА ГАГАРИНСКОГО
РАЙОНА СМОЛЕНСКОЙ
ОБЛАСТИ» НА 2016-2018 ГОДЫ

150,0



СОЗДАНИЕ УСЛОВИЙ ДЛЯ ЭФФЕКТИВНОГО
УПРАВЛЕНИЯ МУНИЦИПАЛЬНЫМИ
ФИНАНСАМИ В МУНИЦИПАЛЬНОМ
ОБРАЗОВАНИИ «ГАГАРИНСКИЙ РАЙОН»
СМОЛЕНСКОЙ ОБЛАСТИ» НА 2014-2017 ГОДЫ

23,4



РАЗВИТИЕ ФИЗИЧЕСКОЙ
КУЛЬТУРЫ И СПОРТА В
МУНИЦИПАЛЬНОМ ОБРАЗОВАНИИ
«ГАГАРИНСКИЙ РАЙОН»
СМОЛЕНСКОЙ ОБЛАСТИ» НА 2014-
2017 ГОДЫ

580,3



ПОДДЕРЖКА СОЦИАЛЬНО ОРИЕНТИРОВАННЫХ
ОБЩЕСТВЕННЫХ И ИНЫХ НЕКОММЕРЧЕСКИХ
ОРГАНИЗАЦИЙ В МУНИЦИПАЛЬНОМ
ОБРАЗОВАНИИ «ГАГАРИНСКИЙ РАЙОН»
СМОЛЕНСКОЙ ОБЛАСТИ НА 2016-2018 ГОДЫ

317,5



ПЕРЕСЕЛЕНИЕ ГРАЖДАН ИЗ АВАРИЙНОГО
ЖИЛИЩНОГО ФОНДА ГАГАРИНСКОГО
ГОРОДСКОГО ПОСЕЛЕНИЯ ГАГАРИНСКОГО
РАЙОНА СМОЛЕНСКАЯ ОБЛАСТЬ НА 2013-
2017 ГОДЫ

35 428,0



ОБЕСПЕЧЕНИЕ ЖИЛЬЕМ
МОЛОДЫХ СЕМЕЙ НА 2015-
2020 ГОДЫ
МУНИЦИПАЛЬНОГО
ОБРАЗОВАНИЯ
«ГАГАРИНСКИЙ РАЙОН»
СМОЛЕНСКОЙ ОБЛАСТИ

219,2



СОЗДАНИЕ УСЛОВИЙ ДЛЯ ЗАЩИТЫ НАСЕЛЕНИЯ И ТЕРРИТОРИИ
МУНИЦИПАЛЬНОГО ОБРАЗОВАНИЯ «ГАГАРИНСКИЙ РАЙОН» СМОЛЕНСКОЙ
ОБЛАСТИ» ОТ ЧРЕЗВЫЧАЙНЫХ СИТУАЦИЙ ПРИРОДНОГО И ТЕХНОГЕННОГО
ХАРАКТЕРА, ОСУЩЕСТВЛЕНИЯ МЕРОПРИЯТИЙ ГРАЖДАНСКОЙ ОБОРОНЫ И
ОБЕСПЕЧЕНИЯ БЕЗОПАСНОСТИ ЛЮДЕЙ НА ВОДНЫХ ОБЪЕКТАХ НА 2016-2018 ГОДЫ

289,9



ОБЪЕМ ДОХОДОВ И РАСХОДОВ БЮДЖЕТА В РАСЧЕТЕ НА 1 ГОРОДСКОГО ЖИТЕЛЯ В 2016 ГОДУ

(тыс. руб.)



Население
на 01.12.2015 (чел.)

29 800

163 937,7

174 961,0



ДОХОДЫ

РАСХОДЫ

Безвозмездные
поступления

Неналоговые
доходы

Налоговые
доходы

ЖКХ

Национальная
экономика

Общегосударственные
вопросы

Социально-культурная
сфера

5,5

5,9



ОБЪЕМ РАСХОДОВ БЮДЖЕТА НА НАЦИОНАЛЬНУЮ ЭКОНОМИКУ В 2016 ГОДУ

ВСЕГО РАСХОДОВ НА НАЦИОНАЛЬНУЮ ЭКОНОМИКУ

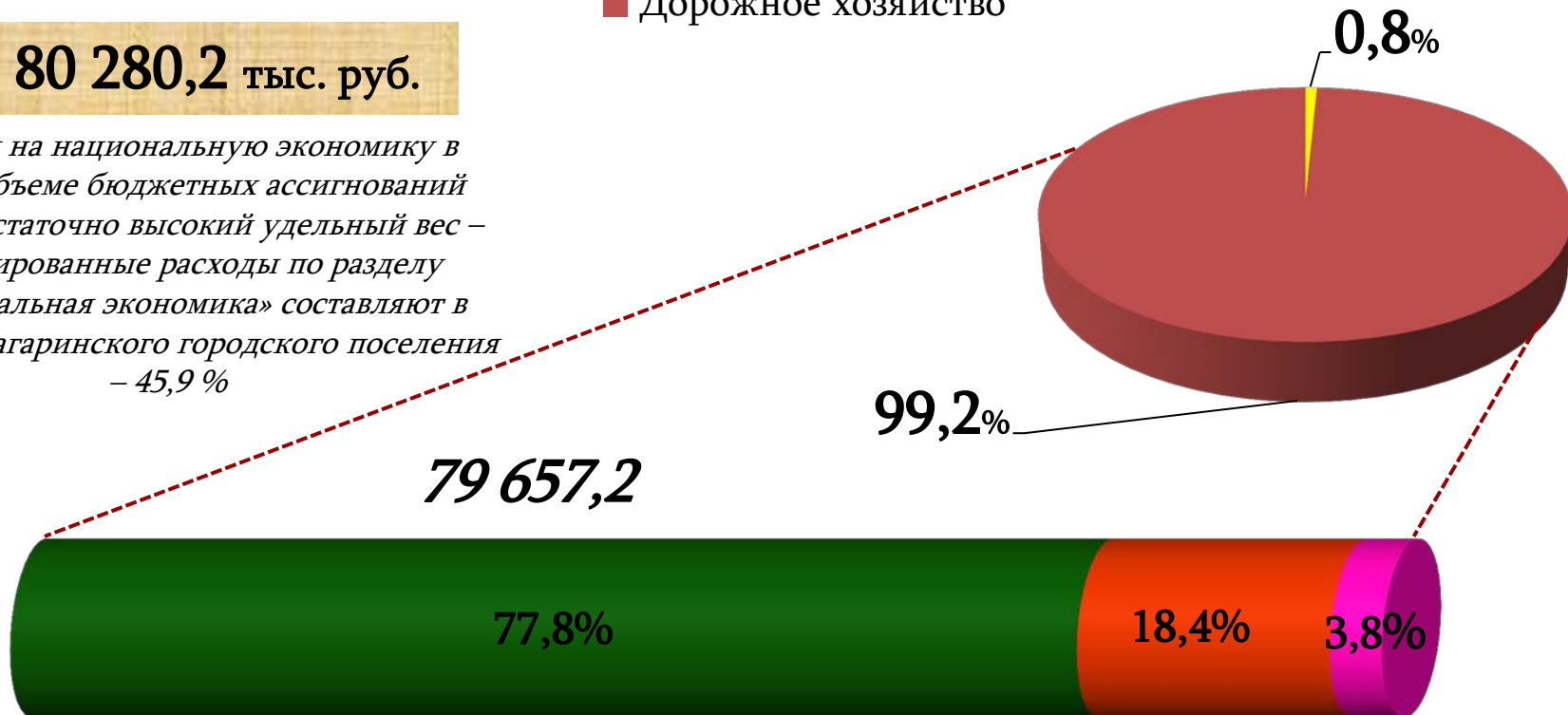
80 280,2 тыс. руб.

Расходы на национальную экономику в общем объеме бюджетных ассигнований имеют достаточно высокий удельный вес – запланированные расходы по разделу «Национальная экономика» составляют в бюджете Гагаринского городского поселения – 45,9 %

■ Прочие вопросы в области экономики

623,0

■ Дорожное хозяйство



Ремонт дорог и тротуаров
61 959,0



Содержание дорог
14 691,3



Другие расходы на дорожное хозяйство
3 006,9



расходы в расчете на 1 городского жителя

2 694,0 руб.



РАСХОДЫ БЮДЖЕТА НА НАЦИОНАЛЬНУЮ ЭКОНОМИКУ В 2016 ГОДУ

Раздел «Национальная экономика»

- состоит из двенадцать подразделов и аккумулирует расходы, связанные с руководством, управлением, оказанием услуг, а также предоставлением государственной поддержки в целях развития национальной экономики.

Основные направления расходов

Ремонт дорог, тротуаров

Приобретение, установка, ремонт остановок, ограждений светофоров, дорожных знаков, лежачих полицейских, дорожная разметка

Доставка песка, щебня

Прочистка ливневой дорожной канализации

Межевание, кадастровые работы по земле, техническая инвентаризация и прочие по объектам муниципальной собственности

Механизированная уборка автомобильных дорог и элементов транспортной инфраструктуры



ОБЪЕМ РАСХОДОВ БЮДЖЕТА НА ЖКХ В 2016 ГОДУ

Большую часть расходов занимает сфера ЖКХ – 47,6%

Отрасль ЖКХ имеет двусторонние отношения с бюджетом.

С одной стороны, она вносит доход в бюджет, с другой стороны, она финансируется из бюджета. Причем она получает средств больше из бюджета, чем вносит в него.

ВСЕГО РАСХОДОВ НА ЖКХ

83 322,7 тыс. руб.

- Жилищное хозяйство 40 529,6 тыс. руб.
- Коммунальное хозяйство 15 785,8 тыс. руб.
- Благоустройство 27 007,3 тыс. руб.



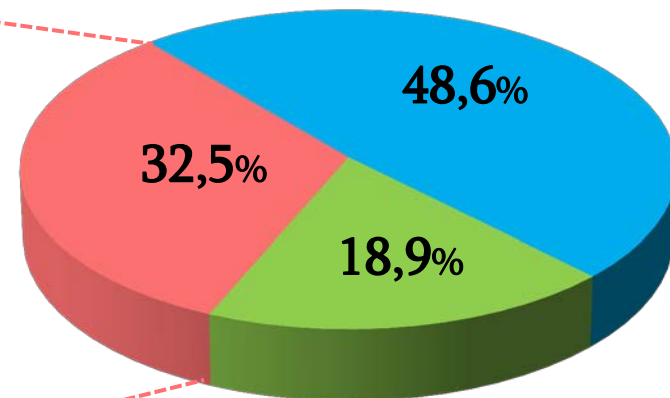
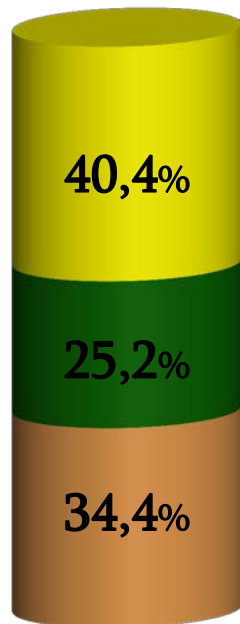
Уличное
освещение
10 910,0



Озеленение
6 795,6



Другие
расходы
9 301,7



расходы в расчете на 1 городского жителя

2 796,1 руб.



РАСХОДЫ БЮДЖЕТА НА ЖКХ В 2016 ГОДУ

Жилищно-коммунальное хозяйство является составной частью и самостоятельной отраслью народного хозяйства, обеспечивающего социальную сферу общества.

Основные направления
расходов

Переселение граждан из аварийного жилищного фонда, снос аварийных домов

Ремонтные работы в муниципальном жилищном фонде, ремонт коммунальных сетей

Уличное освещение

Ручная уборка мусора с территорий парков, скверов и т.д., вывоз мусора с несанкционированных свалок, содержание мест захоронения

Уход за пешеходными дорожками, погрузка и вывоз снега, валка деревьев, формирование крон деревьев и кустарников, посадка деревьев, уход за цветниками и вазонами

Ремонт заборов, ремонт и окраска скамеек, окраска бордюрного камня, обслуживание фонтана



ПОКАЗАТЕЛИ БЮДЖЕТНЫХ РАСХОДОВ ПО ОТРАСЛЯМ СОЦИАЛЬНО-КУЛЬТУРНОЙ СФЕРЫ НА 2016 ГОД

(тыс. руб.)

Социально - культурная сфера может рассматриваться как самостоятельная подсистема социализации, социального воспитания и образования людей.

Она является важнейшей функцией государственных и негосударственных структур, сферой приложения усилий многочисленных общественных движений и инициатив, средством использования свободного времени различными группами населения.

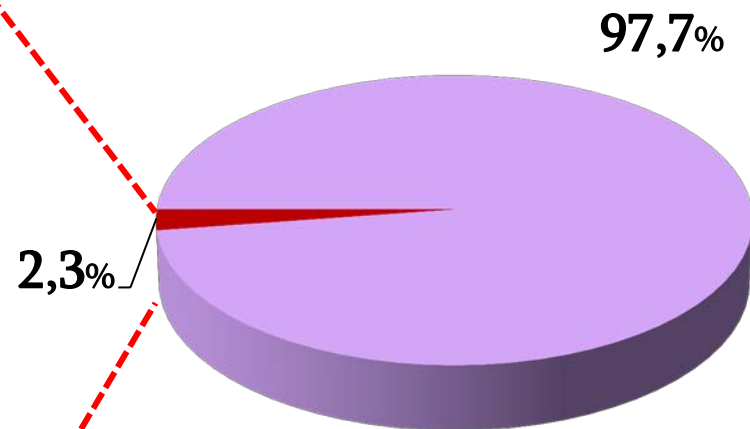
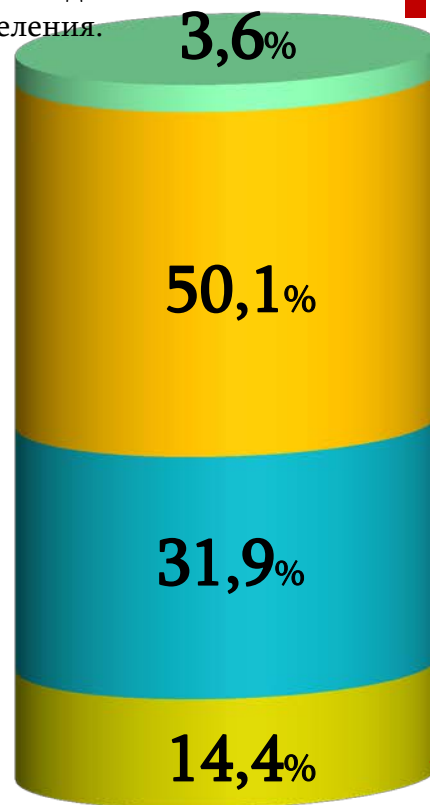
Доля расходов по социально-культурной сфере в бюджете Гагаринского городского поселения незначительная.

■ Другие расходы

170 944,7

■ Социально-культурная сфера

4 016,3



■ Образование

143,0



■ Культура и кинематография

2 013,6



■ Социальная политика

1 279,4



■ Физическая культура и спорт

580,3



расходы в расчете на 1 городского жителя

134,8 руб.



МЕРЫ СОЦИАЛЬНОЙ ПОДДЕРЖКИ В 2016 ГОДУ

В рамках муниципальных программ:

«Развитие жилищного строительства на территории муниципального образования «Гагаринский район» Смоленской области» на 2014-2020 годы

Меры социальной поддержки ветеранов Великой Отечественной Войны, бывшим несовершеннолетним узникам концлагерей, гетто и других мест принудительного содержания, созданных фашистами и их союзниками

Ремонт жилых помещений принадлежащих, либо в которых зарегистрированы ветераны ВОВ и другим категориям граждан, указанным в программе

Обеспечение жильём молодых семей

Софинансирование на приобретение жилых помещений для молодых семей, в рамках программы

«Поддержка социально ориентированных общественных и иных некоммерческих организаций в муниципальном образовании «Гагаринский район» Смоленской области» на 2016-2018 годы

Субсидия обществу инвалидов на программу реабилитации инвалидов «от сердца к сердцу»



ДОРОЖНЫЕ ФОНДЫ

Муниципальный дорожный фонд МО Гагаринского городского поселения (далее дорожный фонд) – часть средств бюджета Гагаринского городского поселения подлежащая использованию в целях финансового обеспечения дорожной деятельности в отношении автомобильных дорог общего пользования местного значения в границах города Гагарин.

ТЫС.РУБ.

2 658,3



2014 год
факт

2 516,7



2015 год
оценка

51 101,9



2016 год
С УЧЕТОМ
ИЗМЕНЕНИЙ

- ✓ Объем денежных средств дорожного фонда утверждается Советом депутатов города Гагарин о бюджете на очередной финансовый год и плановый период в размере не менее прогнозируемого объема доходов бюджета Гагаринского городского поселения поступающих от акцизов на нефтепродукты и штрафов от возмещения вреда причиняемого автомобильным дорогам.
- ✓ Объем денежных средств дорожного фонда подлежит корректировке в текущем финансовом году с учетом фактических поступлений доходов бюджета Гагаринского городского поселения.
- ✓ Объем денежных средств дорожного фонда может быть увеличен в текущем финансовом году в случае направления дополнительных доходов в соответствии с решением Совета депутатов города Гагарин о бюджете Гагаринского городского поселения с учетом потребности в назначениях в текущем финансовом году



КУДА НАПРАВЛЯЮТСЯ СРЕДСТВА ДОРОЖНОГО ФОНДА БЮДЖЕТА МО «ГАГАРИНСКИЙ РАЙОН»

Д
О
Р
О
Ж
Н
Ы
Й
Ф
О
Н
Д

расходы, связанные с ремонтом автомобильных дорог общего пользования местного значения

расходы, связанные с капитальным ремонтом, реконструкцией и строительством автомобильных дорог местного значения (включая расходы на инженерные изыскания, разработку проектной документации и проведение необходимых экспертиз)

расходы, связанные с ремонтом, капитальным ремонтом дворовых территорий многоквартирных домов, проездов к дворовым территориям многоквартирных домов, за исключением дворовых территорий многоквартирных домов, проездов к дворовым территориям многоквартирных домов, находящихся в границах земельного участка, на котором расположен многоквартирный дом в городе Гагарин Смоленской области и являющихся придомовой территорией данного многоквартирного жилого дома

расходы в соответствии с перечнем услуг по присоединению объектов дорожного сервиса к автомобильным дорогам общего пользования местного значения



расходы в расчете на 1 жителя

1 714,8 руб.

**СПАСИБО
ЗА
ВНИМАНИЕ!**